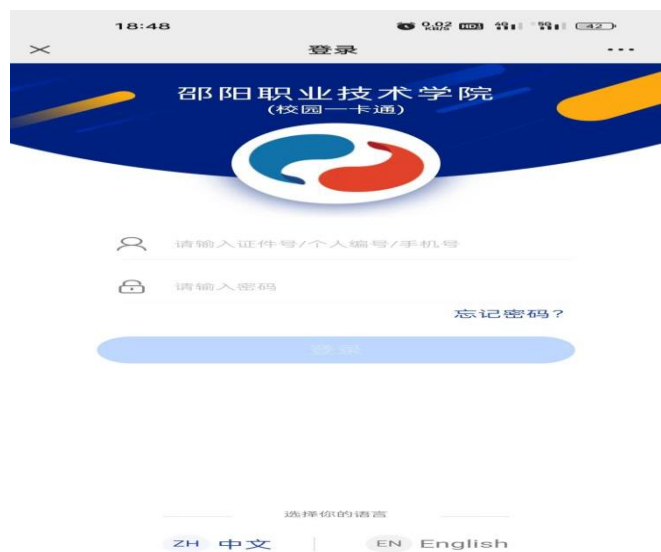


人脸采集使用说明（手机版）

第一步： 登录本人一卡通账号

在手机上浏览器打开：http://110.52.103.81:28080/easytong_webapp

或使用微信扫一扫下方二维码，输入教工号以及密码登录；**注：** 此处默认密码为123456，登录后会要求强制修改。



第二步： 登录后点击右下角“我的”进入到个人中心

09:13

0.03 KB/S HD 4G 4G 97

<返回 X

人脸采集

卡1号钱包余额 (元)

0.00

充值 账单


便捷生活

- 钱包互转
- 挂失解挂
- 卡户信息
- 余额查询
- 拾卡信息

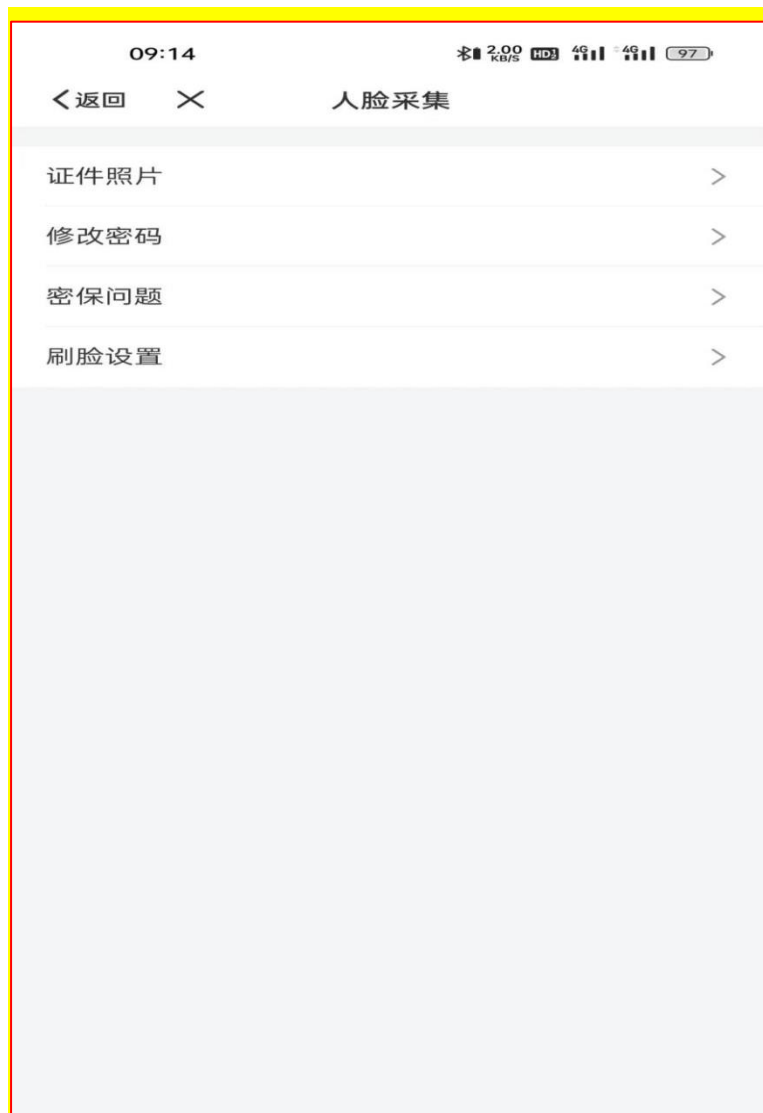
暂无数据

已经到底啦

首页 我的



第三步：在个人中心选择“刷脸设置”



第四步：没有录入人脸的选择录入人脸，已经录入的可重新录入人脸

注：录入人脸时使用照片录入最好是近期照片，避免进出宿舍或校门口时无法识别人脸

09:14

2.00 KB/s 4G 97

< 返回

人脸采集

刷脸功能

应用于门禁、消费等场景



我的信息



使用中

重新采集